



Управление образования администрации муниципального образования
«Зеленоградский муниципальный округ Калининградской области»
Муниципальное автономное общеобразовательное учреждение
«Средняя общеобразовательная школа г. Зеленоградска»
238530, Калининградская область, г. Зеленоградск, улица Тургенева, дом 6
Тел./факс: 8 (40150) 3-27-40, тел.: 8 (40150) 3-11-02, E-mail: schoolzel@mail.ru
ОКПО -25827893, ОГРН-1023902052822, ИНН/КПП 3918008224/391801001

Мониторинг результатов школьного и муниципального этапов ВсОШ за три года

Предмет	2020-2021 учебный год		2021-2022 учебный год		2022-2023 учебный год	
	Кол-во участников школьного тура	Кол-во участников муниципального тура	Кол-во участников школьного тура	Кол-во участников муниципального тура	Кол-во участников школьного тура	Кол-во участников муниципального тура
Английский язык	52	7	102	11	89	9
Астрономия	39	6	21	2	34	4
Биология	44	7	60	12	77	9
География	22	5	91	13	46	10
Информатика и ИКТ	38	1	58	5	59	0
Искусство (МХК)	19	3	14	3	22	2
История	48	4	39	3	63	12
Литература	45	4	51	5	49	3
Математика	87	7	153	15	149	8
Немецкий язык	16	2	9	3	15	-
ОБЖ	48	8	49	9	59	3
Обществознание	50	3	91	16	47	9
Правоведение	19	1	14	1	17	0
Русский язык	92	9	135	19	117	9
Технология (обслуживающий труд)	10	3	46	4	32	3
Технология (технический труд)	6	1	24	3	15	-
Физика	25	7	27	7	34	8
Физическая культура	53	16	77	10	75	11
Химия	24	4	36	4	31	4
Экология	29	2	15	4	23	-
Экономика	28	-	23	1	25	7
Фактическое количество	794	91	1134	150	1078	111
Всего участников*	395	67	438	92	453	70

*Каждый ребенок учитывается один раз, независимо от того, в каком количестве олимпиад он принял участие

По сравнению с 2021 – 2022 учебным годом, количество участников школьного этапа Всероссийской олимпиады школьников по астрономии, экономике, истории заметно увеличилось. По информатике, математике, ОБЖ, обществознанию, русскому языку, технологии немного уменьшилось.

По остальным общеобразовательным предметам количество участников остается стабильным.

Количество участников муниципального этапа Всероссийской олимпиады школьников, по сравнению с 2021 – 2022 учебным годом также уменьшилось.

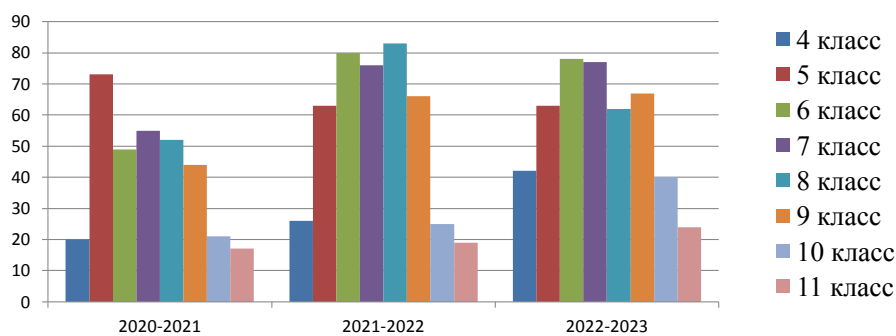
Таблица 2

**Количество участников школьного и муниципального туров
Всероссийской олимпиады школьников**

Класс	2020-2021 учебный год		2021-2022 учебный год		2022-2023 учебный год	
	Кол-во участников школьного тура	Кол-во участников муниципального тура	Кол-во участников школьного тура	Кол-во участников муниципального тура	Кол-во участников школьного тура	Кол-во участников муниципального тура
4 класс	20	-	26	-	42	-
5 класс	73	-	63	-	63	-
6 класс	49	-	80	-	78	-
7 класс	55	18	76	25	77	20
8 класс	52	17	83	26	62	13
9 класс	44	13	66	23	67	15
10 класс	21	10	25	9	40	14
11 класс	17	9	19	9	24	8
Всего участни ков*	374	67	438	92	453	70

*Каждый ребенок учитывается один раз, независимо от того, в каком количестве олимпиад он принял участие

Сравнительная характеристика количества участников школьного этапа Всероссийской олимпиады школьников представлена на рисунке 1.

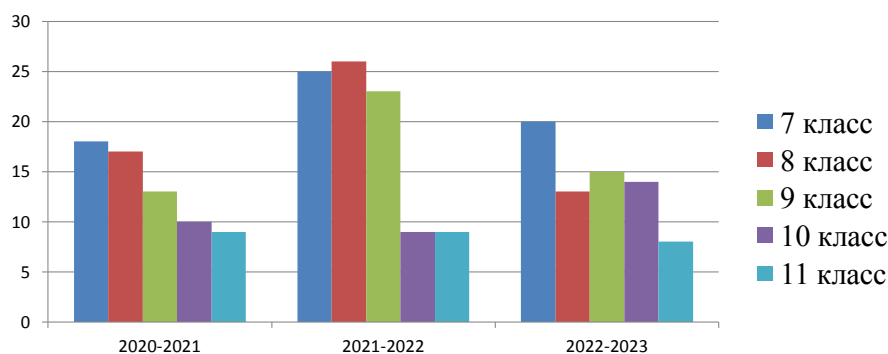


УЧЕБНЫЙ ГОД

Рис.1. Количество участников школьного этапа

Из рисунка видно, что количество обучающихся 4-х, 9-х, 10-х, 11-х классов, участвующих в школьном этапе Всероссийской олимпиады школьников выросло. Количество участников 5-х – 7-х классов остается стабильным. Незначительно уменьшилось количество участников среди обучающихся 8-х классов.

Сравнительная характеристика количества участников муниципального этапа Всероссийской олимпиады школьников представлена на рисунке 2.



УЧЕБНЫЙ ГОД

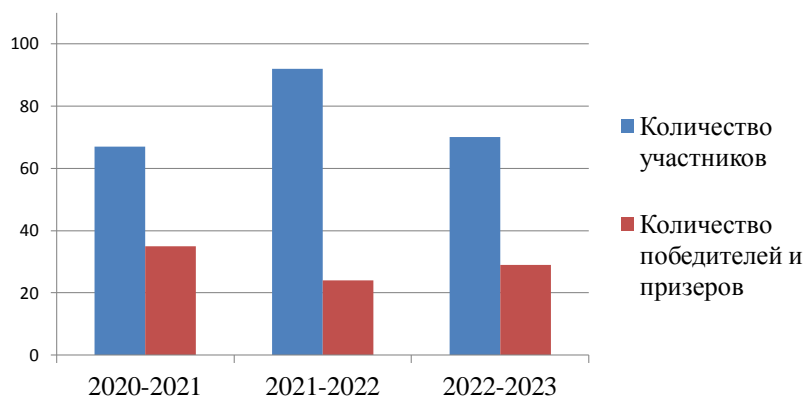
Рис.2. Количество участников муниципального этапа

Из рисунка видно, что количество обучающихся, участвующих в муниципальном туре Всероссийской олимпиады школьников среди 7-х, 8-х, 9-х классов немного понизилось, среди 10-х – увеличилось, среди 11-х классов осталось прежним.

Количество обучающихся, ставших победителями и призерами, увеличилось.

Таблица 3

Класс	2020-2021 учебный год		2021-2022 учебный год		2022-2023 учебный год	
	Кол-во участников муниципального тура	Кол-во победителей и призеров	Кол-во участников муниципального тура	Кол-во победителей и призеров	Кол-во участников муниципального тура	Кол-во победителей и призеров
7 класс	18	8	25	7	20	12
8 класс	17	8	26	5	13	7
9 класс	13	8	23	3	15	2
10 класс	10	5	9	5	14	5
11 класс	9	6	9	4	8	3
Всего*	67	35	92	24	70	29



УЧЕБНЫЙ ГОД

Рис. 3. Динамика численности победителей и призеров муниципального тура

Таким образом, 70 обучающихся МАОУ «СОШ г. Зеленоградска» на муниципальном уровне заняли 23 первых, 8 вторых и 6 третьих мест.

Рекомендации

1. Руководителям МК и МО:

- провести анализ результатов ШЭ и МЭ ВСОШ, принять меры по совершенствованию работы с одаренными детьми и повышению уровня подготовки участников Олимпиады, используя современные технологии по подготовке к всероссийской олимпиаде школьников;
- продолжить системную работу по подготовке обучающихся к всероссийской олимпиаде школьников;
- проанализировать возникшие затруднения при организации и проведении школьного и муниципального этапов ВСОШ на заседаниях методических объединений, учесть их при подготовке к олимпиаде в следующем учебном году;
- продумать формы работы по повышению мотивации и результативности, обучающихся в участии в предметных олимпиадах.

Управленческие решения

1. Обеспечить условия для повышения профессиональной компетентности педагогов в работе с одаренными детьми, в том числе и по подготовке обучающихся к предметным олимпиадам;

2. Руководителям МК и МО, завучу по учебно-воспитательной работе разработать план работы по выявлению и поддержке одаренных учащихся, их стимулирования к научно-исследовательской деятельности на 2023-2024 учебный год.