

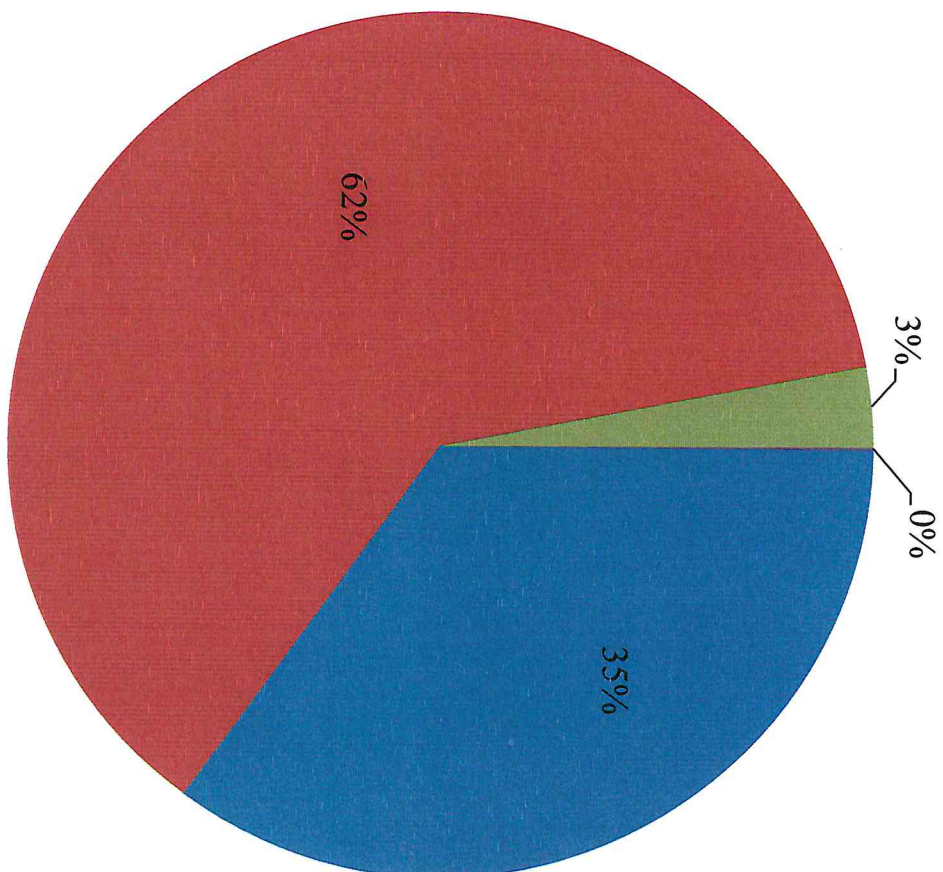
СПРАВКА
о проведении мониторинга школьного питания в 1-4 классах МАОУ «СОШ г. Зеленоградска»
2023-2024 учебный год

ПИТАНИЕ УЧАЩИХСЯ 1-4 классов по состоянию на 15.04.2024 года

Стоимость горячий завтрак – 97,74 руб., обед – 97,74 руб.

Класс	Учитель	Количество учащихся в классе	Горячие завтраки	обеды	Получают двухразовое питание в школе (ОВЗ)	Получают пайки (дом. обучение, ОВЗ (х2))	Получают пайки (дом. обучение(1))
1-А	Ковель С.А.	29		29			
1-Б	Анашкина Н.В.	30		29	1		
1-В	Городюк К.А.	29		28	1		
1-Г	Рубцова О.В.	26		23	2	1	
1-Д	Иванова Я.В.	24		23		1	
2-А	Шоть Е.Г.	32		32			
2-Б	Мочалова А.В.	34	34				
2-В	Григор И.О.	31		29		2	
2-Г	Космынина А.А.	28		28			
2-Д	Афонина Н.С.	32		31	1		
3-А	Кондратьева О.А.	32	31		1		
3-Б	Афоничева Т.Р.	28		27	1		
3-В	Краевская В.И.	36		36			
3-Г	Жолобова Е.Ф.	34	33		1		
3-Д	Парамонова А.Д.	25	25				
3-Е	Кондратьева О.А.	22		20	1	1	
4-А	Шоть Е.Г.	35	35				
4-Б	Дитковская С.В.	34	30		4		
4-В	Терещенко Е.С.	33	33				
4-Г	Рубцова О.В.	21		18	3		
4-Д	Терещенко Е.С.	29		27	2		
Итого:		624	221	380	18	5	

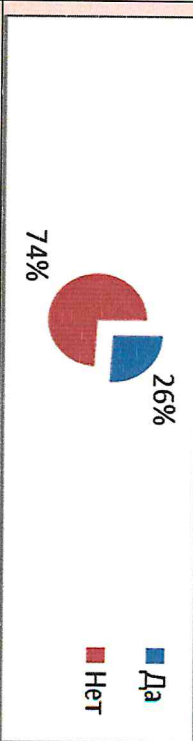
ШКОЛЬНОЕ ПИТАНИЕ



- горячий завтрак
- обед
- 2-х разовое питание
- сух. паёк

Опросный лист для школьников


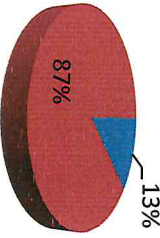




2023 – 2024 учебный год

№	ВОПРОСЫ	ОТВЕТЫ					Предложения по улучшению	
		1 кл. Да/ хорошее	2 кл. Да/ хорошее	3 кл. Да/ хорошее	4 кл. Да/ хорошее	1-4 кл. Да/ хорошее		%
1	Вы регулярно питаетесь в школьной столовой	38	52	56	58	204	31% (от общего числа питающихся)	
2	Вас устраивает питание	38	52	56	58	204	100 (% от опрошенных)	
3	Меню/ассортимент продукции школьной столовой	38	52	56	58	204	100	
4	Вкус/качество продукции, реализуемой в школьных столовых	38	52	56	58	204	100	
5	Оформление и состояние обеденного зала	38	52	56	58	204	100	
6	Чистота обеденного зала и оборудования для раздачи пищи	38	52	56	58	204	100	
7	Есть ли очереди у линии раздачи/буфета	Да – 13 Нет-25	Да – 14 Нет-38	Да – 13 Нет-43	Да – 13 Нет-45	Да – 53 Нет-151	 <p>26% 74%</p> <p>■ Да ■ Нет</p>	
8	Отведенное для приема пищи время достаточное?	38	52	56	58	204	100	
9	Хорошее отношение персонала	38	52	56	58	204	100	
10	Часы работы столовой устраивают	38	52	56	58	204	100	
11	Чистота посуды в школьной столовой	38	52	56	58	204	100	

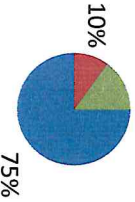
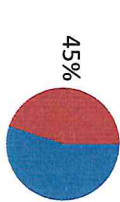

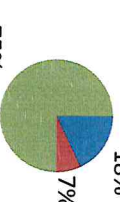
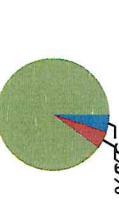

Опросный лист для родителей

№	ВОПРОСЫ	ОТВЕТЫ	
		Всего опрошено 84 родителей учащихся школы	
1	Ваш ребенок регулярно питается в школьной столовой	<p>100%</p> <p>■ Да ■ Нет</p>	84
2	Вас устраивает питание	<p>94%</p> <p>6%</p> <p>■ Да ■ Нет</p>	79/5
3	Меню/ассортимент продукции школьной столовой	<p>98%</p> <p>2%</p> <p>■ Да ■ Нет</p>	82/2
4	Вкус/качество продукции, реализуемой в школьных столовых	<p>93%</p> <p>7%</p> <p>■ Да ■ Нет</p>	78/6
5	Оформление и состояние обеденного зала	<p>100%</p> <p>■ Да ■ Нет</p>	84/0

Да, хорошо/
нет, не устраивает

6	<p>Чистота обеденного зала и оборудования для раздачи пищи</p>  <p>■ Да ■ Нет</p>	83/1
7	<p>Есть ли очереди у линии раздачи/буфета</p>  <p>■ Да ■ Нет</p>	11/73
8	<p>Отведенное для приема пищи время достаточное?</p>  <p>■ Да ■ Нет</p>	78/6
9	<p>Отношение персонала</p>  <p>■ Да ■ Нет</p>	81/3
10	<p>Часы работы столовой устраивают</p>  <p>■ Да ■ Нет</p>	80/4
11	<p>Чистота посуды в школьной столовой</p>  <p>■ Да ■ Нет</p>	81/3

Анкета для учителей

№	Вопросы	Ответы Да/нет								
Всего опрошенных учителей – 22										
1.	Вас устраивает работа школьной столовой?	 <table border="1" data-bbox="1141 1299 1276 1500"> <tr><th>Ответ</th><th>Процент</th></tr> <tr><td>ДА</td><td>75%</td></tr> <tr><td>Не совсем</td><td>15%</td></tr> <tr><td>НЕТ</td><td>10%</td></tr> </table> <p> ■ ДА ■ Не совсем ■ НЕТ </p>	Ответ	Процент	ДА	75%	Не совсем	15%	НЕТ	10%
Ответ	Процент									
ДА	75%									
Не совсем	15%									
НЕТ	10%									
2.	Большинство детей съедают полностью предлагаемые порции	 <table border="1" data-bbox="949 1299 1069 1500"> <tr><th>Ответ</th><th>Процент</th></tr> <tr><td>ДА</td><td>55%</td></tr> <tr><td>НЕТ</td><td>45%</td></tr> </table> <p> ■ ДА ■ НЕТ </p>	Ответ	Процент	ДА	55%	НЕТ	45%		
Ответ	Процент									
ДА	55%									
НЕТ	45%									
3.	Меню, предлагаемое школьникам, не соответствует утвержденному	 <table border="1" data-bbox="750 1299 869 1500"> <tr><th>Ответ</th><th>Процент</th></tr> <tr><td>ДА</td><td>100%</td></tr> <tr><td>НЕТ</td><td>0%</td></tr> </table> <p> ■ ДА ■ НЕТ </p>	Ответ	Процент	ДА	100%	НЕТ	0%		
Ответ	Процент									
ДА	100%									
НЕТ	0%									
4.	Дети вынуждены есть горячие блюда остывшими	 <table border="1" data-bbox="550 1299 670 1500"> <tr><th>Ответ</th><th>Процент</th></tr> <tr><td>ДА</td><td>75%</td></tr> <tr><td>ИНОГДА</td><td>18%</td></tr> <tr><td>НЕТ</td><td>7%</td></tr> </table> <p> ■ ДА ■ ИНОГДА ■ НЕТ </p>	Ответ	Процент	ДА	75%	ИНОГДА	18%	НЕТ	7%
Ответ	Процент									
ДА	75%									
ИНОГДА	18%									
НЕТ	7%									
5.	порции часто меньше, чем указано в меню	 <table border="1" data-bbox="351 1299 470 1500"> <tr><th>Ответ</th><th>Процент</th></tr> <tr><td>ДА</td><td>90%</td></tr> <tr><td>ИНОГДА</td><td>5%</td></tr> <tr><td>НЕТ</td><td>5%</td></tr> </table> <p> ■ ДА ■ ИНОГДА ■ НЕТ </p>	Ответ	Процент	ДА	90%	ИНОГДА	5%	НЕТ	5%
Ответ	Процент									
ДА	90%									
ИНОГДА	5%									
НЕТ	5%									
6.	в школьной столовой осуществляется торговля продуктами, не рекомендованными для питания обучающихся	 <table border="1" data-bbox="143 1299 263 1500"> <tr><th>Ответ</th><th>Процент</th></tr> <tr><td>ДА</td><td>100%</td></tr> <tr><td>НЕТ</td><td>0%</td></tr> </table> <p> ■ ДА ■ НЕТ </p>	Ответ	Процент	ДА	100%	НЕТ	0%		
Ответ	Процент									
ДА	100%									
НЕТ	0%									

7.	времени, выделенного на прием пищи не достаточно		<p>9% 91%</p> <p>■ ДА ■ НЕТ</p>	
8.	у большинства детей на тарелках остается несъеденными до 50% порции		<p>36% 64%</p> <p>■ ДА ■ НЕТ</p>	
9.	у большинства детей на тарелках остается несъеденными более 50% порции		<p>23% 77%</p> <p>■ ДА ■ НЕТ</p>	
10.	посуда в школьной столовой нуждается в замене		<p>18% 82%</p> <p>■ ДА ■ НЕТ</p>	
11.	посуда грязная, со следами жира или моющих средств		<p>23% 9% 68%</p> <p>■ ДА ■ ИНОГДА ■ НЕТ</p>	
12.	на пищеблоке находятся посторонние люди		<p>0% 100%</p> <p>■ ДА ■ НЕТ</p>	

Исп. Наумова О.В.