

## СПРАВКА

о проведении мониторинга школьного питания в 1-4 классах МАОУ «СОШ г. Зеленоградска»

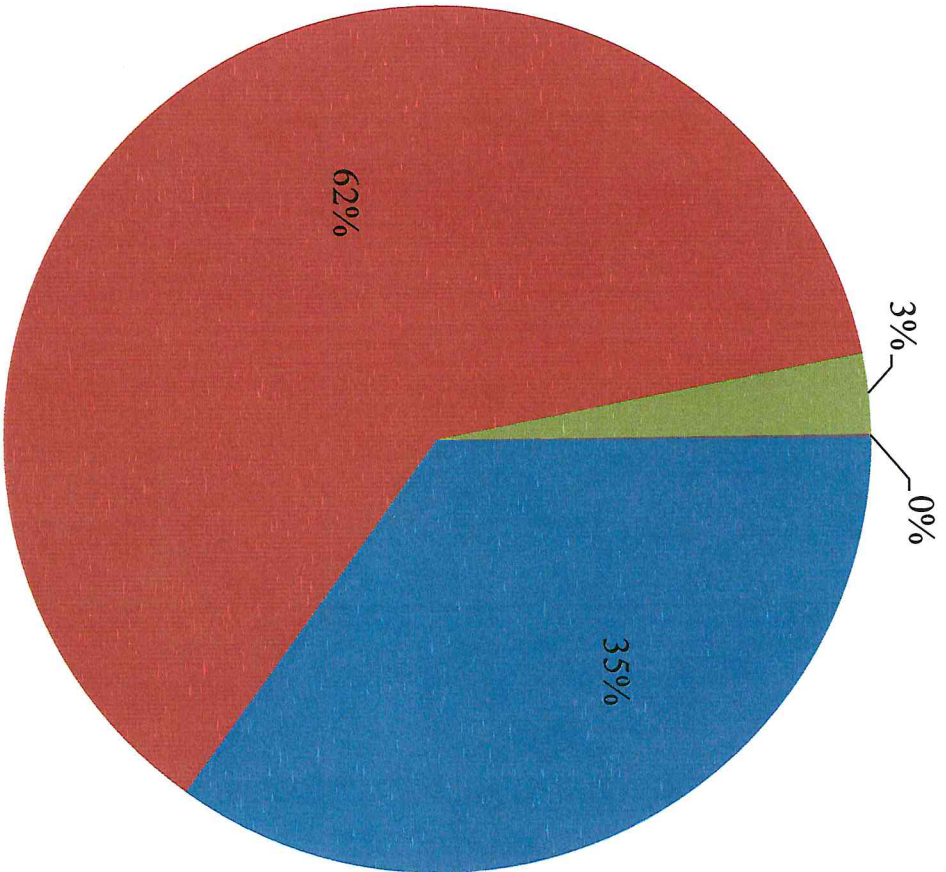
2023-2024 учебный год

**ПИТАНИЕ УЧАЩИХСЯ 1-4 классов по состоянию на 18.01.2024 года**

Стоимость горячий завтрак – 97,74 руб., обед – 97,74 руб.

класс	учитель	Количество учащихся в классе	Горячие завтраки	обеды	Получают двухразовое питание в школе (ОВЗ)	Получают пайки (дом. обучение, ОВЗ (x2))	Получают пайки (дом. обучение(1))
1-А	Ковель С.А.	30		30			
1-Б	Анашкина Н.В.	31		30	1		
1-В	Горюжко К.А.	29		28	1		
1-Г	Рубцова О.В.	26		23	2	1	
1-Д	Иванова Д.В.	23		22		1	
2-А	Шоть Е.Г.	32		32			
2-Б	Мочалова А.В.	35	35				
2-В	Григор И.О.	32		30		2	
2-Г	Космынина А.А.	28		28			
2-Д	Афонина Н.С.	32		31	1		
3-А	Кондратьева О.А.	32	31		1		
3-Б	Афоничева Т.Р.	27		26	1		
3-В	Краевская В.И.	36		36			
3-Г	Жолобова Е.Ф.	32	32				
3-Д	Парамонова А.Д.	26	26				
3-Е	Кондратьева О.А.	21		20	1	1	
4-А	Шоть Е.Г.	35	35				
4-Б	Дитковская С.В.	35	31		4		
4-В	Терещенко Е.С.	33	33				
4-Г	Рубцова О.В.	22		18	3		1
4-Д	Терещенко Е.С.	29		27	2		
<b>Итого:</b>		<b>626</b>	<b>223</b>	<b>380</b>	<b>17</b>	<b>5</b>	<b>1</b>


## ШКОЛЬНОЕ ПИТАНИЕ



- горячий завтрак
- обед
- 2-х разовое питание
- сух. паёк


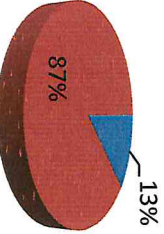



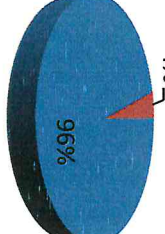
## Опросный лист для школьников

2023 – 2024 учебный год

№	ВОПРОСЫ	ОТВЕТЫ					Предложения по улучшению	
		1 кл. Да/хорошее	2 кл. Да/хорошее	3 кл. Да/хорошее	4 кл. Да/хорошее	1-4 кл. Да/хорошее		%
1	Вы регулярно питаетесь в школьной столовой	38	52	56	58	204	31% (от общего числа питающихся)	
2	Вас устраивает питание	38	52	56	58	204	100 (% от опрошенных)	
3	Меню/ассортимент продукции школьной столовой	38	52	56	58	204	100	
4	Вкус/качество продукции, реализуемой в школьных столовых	38	52	56	58	204	100	
5	Оформление и состояние обеденного зала	38	52	56	58	204	100	
6	Чистота обеденного зала и оборудования для раздачи пищи	38	52	56	58	204	100	
7	Есть ли очереди у линии раздачи/буфета	Да – 13 Нет-25	Да – 14 Нет-38	Да – 13 Нет-43	Да – 13 Нет-45	Да – 53 Нет-151	 <p>26% Да 74% Нет</p>	
8	Отведенное для приема пищи время достаточное?	38	52	56	58	204	100	
9	Хорошее отношение персонала	38	52	56	58	204	100	
10	Часы работы столовой устраивают	38	52	56	58	204	100	
11	Чистота посуды в школьной столовой	38	52	56	58	204	100	

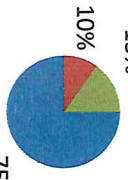
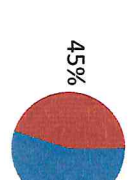




## Опросный лист для родителей

№	ВОПРОСЫ	ОТВЕТЫ	
		Всего опрошено 84 родителей учащихся школы	
1	Ваш ребенок регулярно питается в школьной столовой	<p>100%</p> <p>■ Да ■ Нет</p>	84
2	Вас устраивает питание	<p>94%</p> <p>6%</p> <p>■ Да ■ Нет</p>	79/5
3	Меню/ассортимент продукции школьной столовой	<p>98%</p> <p>2%</p> <p>■ Да ■ Нет</p>	82/2
4	Вкус/качество продукции, реализуемой в школьных столовых	<p>93%</p> <p>7%</p> <p>■ Да ■ Нет</p>	78/6
5	Оформление и состояние обеденного зала	<p>100%</p> <p>■ Да ■ Нет</p>	84/0

6	Чистота обеденного зала и оборудования для раздачи пищи	 <p>■ Да ■ Нет</p>	83/1
7	Есть ли очереди у линии раздачи/буфета	 <p>■ Да ■ Нет</p>	11/73
8	Отведенное для приема пищи время достаточное?	 <p>■ Да ■ Нет</p>	78/6
9	Отношение персонала	 <p>■ Да ■ Нет</p>	81/3
10	Часы работы столовой устраивают	 <p>■ Да ■ Нет</p>	80/4
11	Чистота посуды в школьной столовой	 <p>■ Да ■ Нет</p>	81/3

## Анкета для учителей

Всего опрошенных учителей – 22

№	Вопросы	Ответы да/нет
1.	Вас устраивает работа школьной столовой?	 <p>15% 10% 75%</p> <p>■ Да ■ Не совсем ■ Нет</p>
2.	Большинство детей съедают полностью предлагаемые порции	 <p>45% 55%</p> <p>■ Да ■ Нет</p>
3.	Меню, предлагаемое школьникам, не соответствует утвержденному	 <p>0% 100%</p> <p>■ Да ■ Нет</p>
4.	Дети вынуждены есть горячие блюда остывшими	 <p>18% 7% 75%</p> <p>■ Да ■ Иногда ■ Нет</p>
5.	порции часто меньше, чем указано в меню	 <p>5% 5% 90%</p> <p>■ Да ■ Иногда ■ Нет</p>
6.	в школьной столовой осуществляется торговля продуктами, не рекомендованными для питания обучающихся	 <p>0% 100%</p> <p>■ Да ■ Нет</p>

7.	времени, выделенного на прием пищи не достаточно		<p>91% 9%</p> <p>■ ДА ■ НЕТ</p>	
8.	у большинства детей на тарелках остается несъеденными до 50% порции		<p>64% 36%</p> <p>■ ДА ■ НЕТ</p>	
9.	у большинства детей на тарелках остается несъеденными более 50% порции		<p>77% 23%</p> <p>■ ДА ■ НЕТ</p>	
10.	посуда в школьной столовой нуждается в замене		<p>82% 18%</p> <p>■ ДА ■ НЕТ</p>	
11.	посуда грязная, со следами жира или моющих средств		<p>23% 9% 68%</p> <p>■ ДА ■ ИНОГДА ■ НЕТ</p>	
12.	на пищеблоке находятся посторонние люди		<p>100% 0%</p> <p>■ ДА ■ НЕТ</p>	